



УПРАВЛЕНИЕ ФЕДЕРАЛЬНОЙ СЛУЖБЫ
ГОСУДАРСТВЕННОЙ СТАТИСТИКИ
ПО СВЕРДЛОВСКОЙ ОБЛАСТИ
И КУРГАНСКОЙ ОБЛАСТИ

О естественном движении населения Курганской области



за январь-июнь 2023 года



УПРАВЛЕНИЕ ФЕДЕРАЛЬНОЙ СЛУЖБЫ
ГОСУДАРСТВЕННОЙ СТАТИСТИКИ
ПО СВЕРДЛОВСКОЙ ОБЛАСТИ
И КУРГАНСКОЙ ОБЛАСТИ

О естественном движении населения

Курганской области

за январь-июнь 2023 года

- 01 ПОКАЗАТЕЛИ ЕСТЕСТВЕННОГО ДВИЖЕНИЯ НАСЕЛЕНИЯ
- 02 ПОКАЗАТЕЛИ РОЖДАЕМОСТИ
- 03 ПОКАЗАТЕЛИ РОЖДАЕМОСТИ В ГОРОДСКОЙ И СЕЛЬСКОЙ МЕСТНОСТИ
- 04 РАСПРЕДЕЛЕНИЕ РОДИВШИХСЯ ПО ОЧЕРЕДНОСТИ РОЖДЕНИЯ РЕБЕНКА У МАТЕРИ
- 05 ПОКАЗАТЕЛИ СМЕРТНОСТИ
- 06 ПОКАЗАТЕЛИ СМЕРТНОСТИ В ГОРОДСКОЙ И СЕЛЬСКОЙ МЕСТНОСТИ
- 07 ПОКАЗАТЕЛИ БРАЧНОСТИ
- 08 ПОКАЗАТЕЛИ БРАЧНОСТИ В ГОРОДСКОЙ И СЕЛЬСКОЙ МЕСТНОСТИ
- 09 ПОКАЗАТЕЛИ РАЗВОДИМОСТИ
- 10 ПОКАЗАТЕЛИ РАЗВОДИМОСТИ В ГОРОДСКОЙ И СЕЛЬСКОЙ МЕСТНОСТИ





ЕСТЕСТВЕННОЕ ДВИЖЕНИЕ НАСЕЛЕНИЯ

ЧЕЛОВЕК

Показатели естественного движения населения за январь-июнь 2023 года

человек

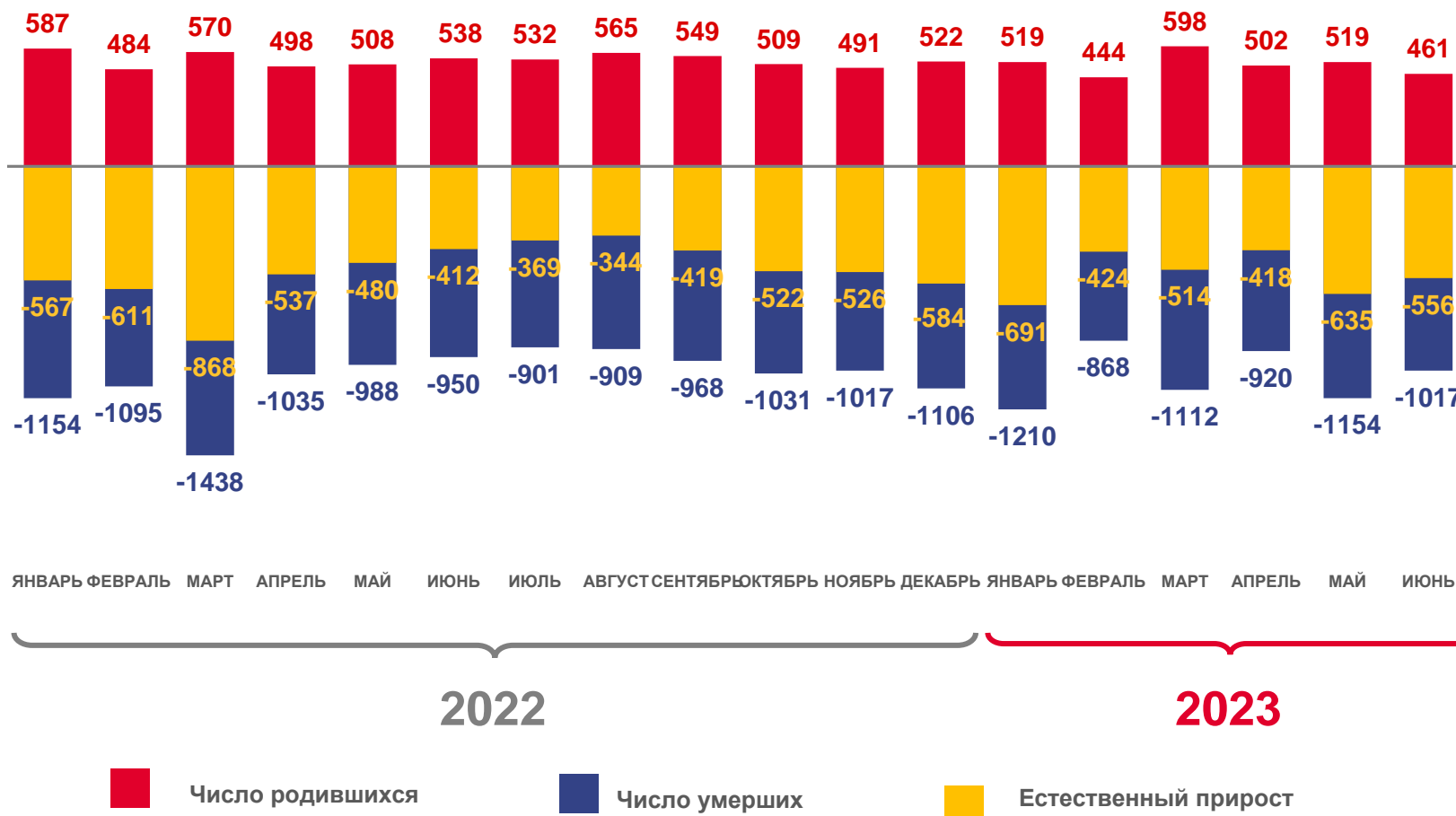
-3238

Естественный прирост, убыль (-) населения

в расчете на 1000 человек населения

-8,6

Коэффициент естественного прироста, убыли





ЧИСЛО ЗАРЕГИСТРИРОВАННЫХ РОДИВШИХСЯ

ЧЕЛОВЕК

за январь-июнь 2023 года

человек

3043

Число зарегистрированных рожавшихся

в расчете на 1000 человек населения

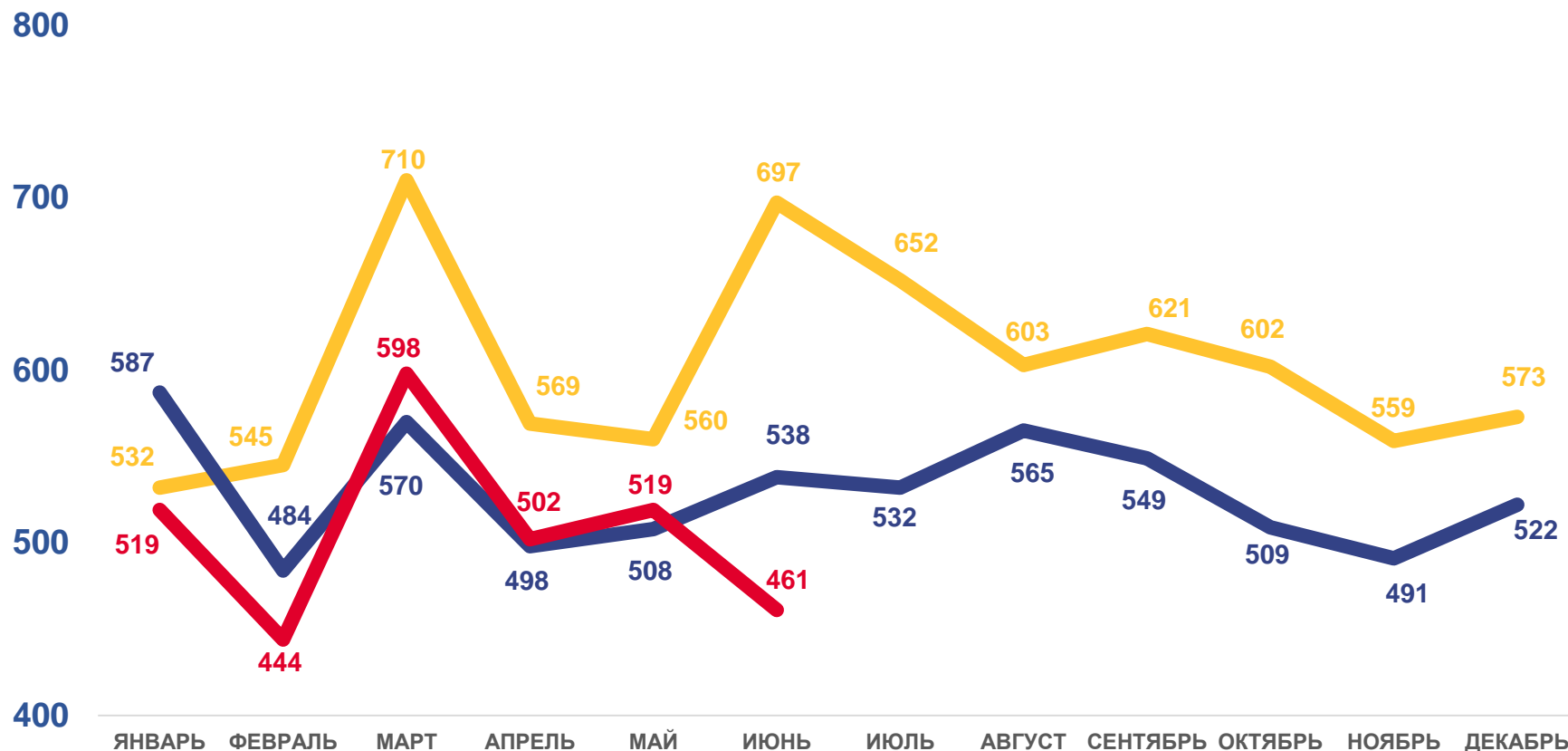
8,1

Коэффициент рождаемости

Изменение, %

к январю-июню 2022 года

-4,5



2021



2022



2023





ЧИСЛО РОДИВШИХСЯ В ГОРОДСКОЙ И СЕЛЬСКОЙ МЕСТНОСТИ

ЧЕЛОВЕК

за январь-июнь 2023 года

в расчете на 1000 человек населения

Городское население **8,3**

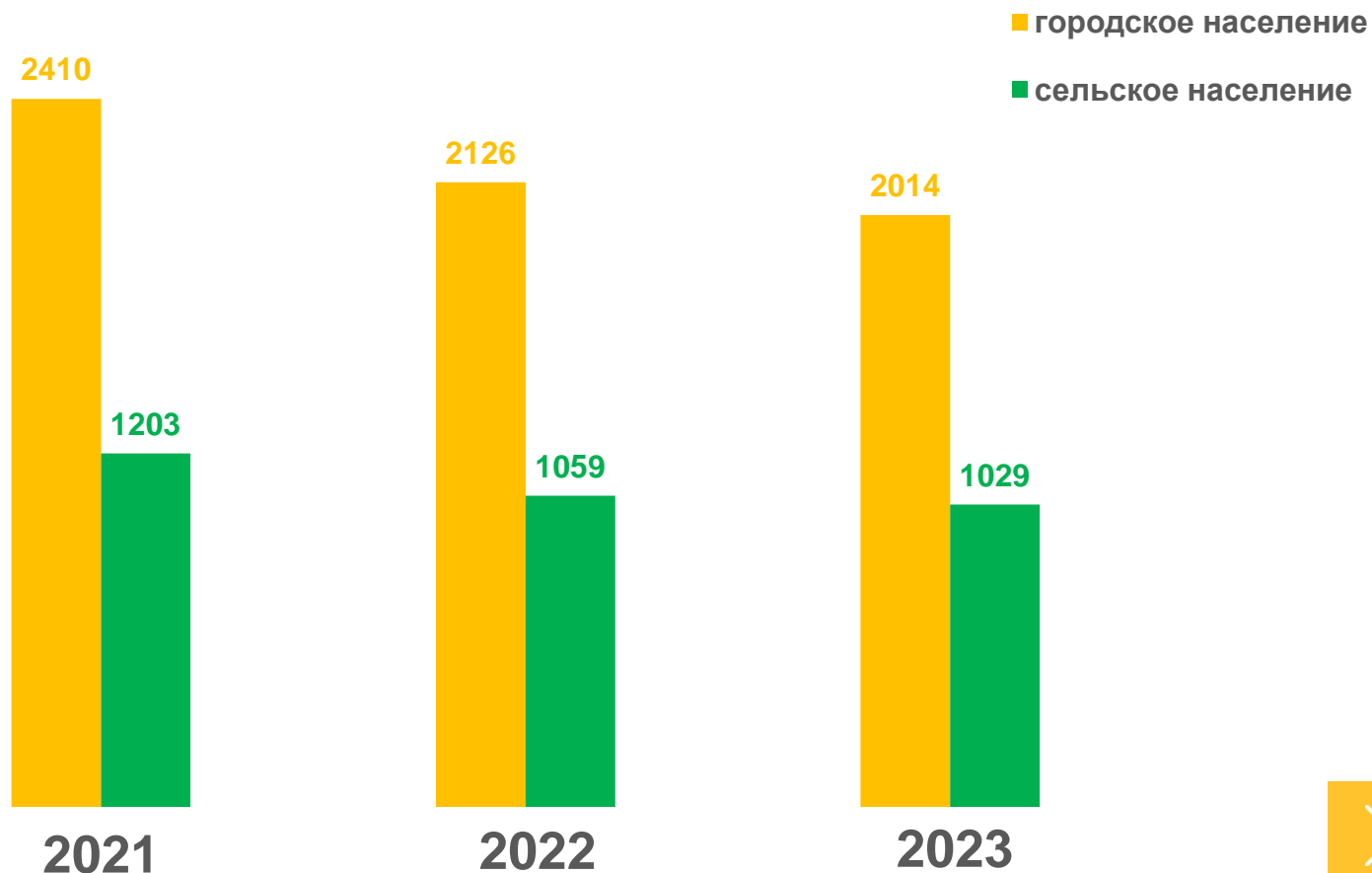
Сельское население **7,6**

Коэффициент рождаемости

Изменение, %
к январю-июню 2022 года

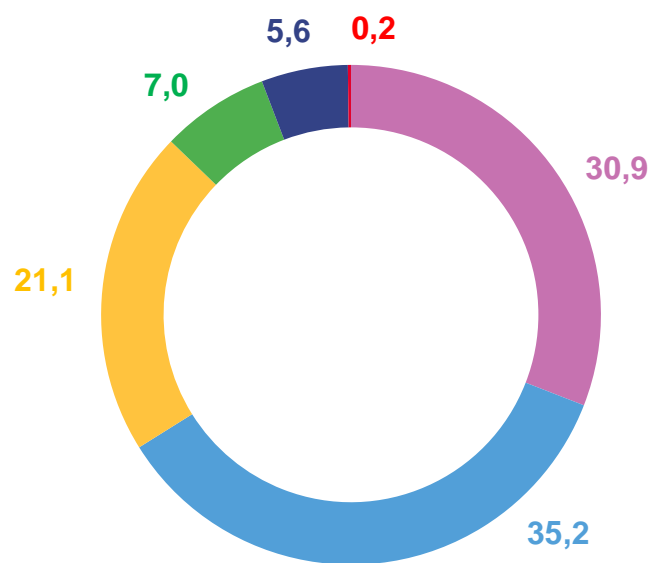
Городское население **-5,3**

Сельское население **-2,8**

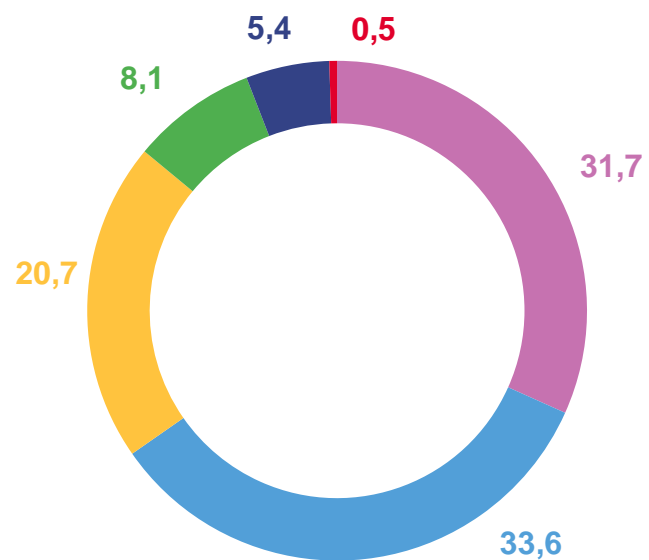




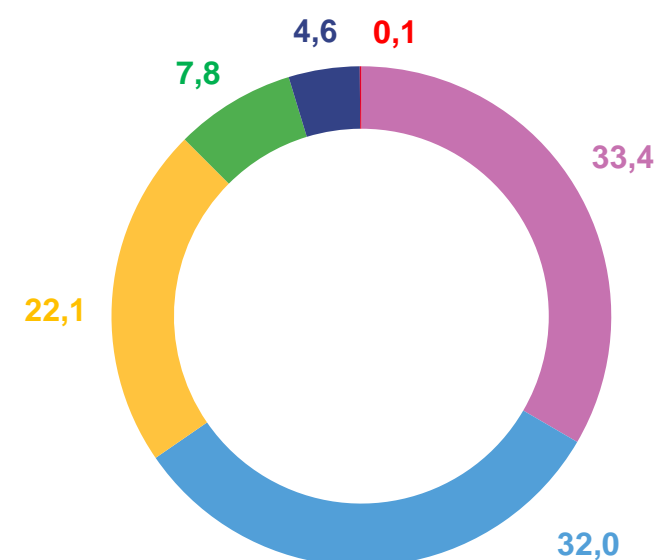
РАСПРЕДЕЛЕНИЕ РОДИВШИХСЯ ПО ОЧЕРЕДНОСТИ РОЖДЕНИЯ РЕБЕНКА У МАТЕРИ, % ЗА ЯНВАРЬ-ИЮНЬ



2021 год



2022 год



2023 год

- Первые
- Четвертые
- Вторые
- Пятые и более
- Третьи
- Неизвестно





ЧИСЛО ЗАРЕГИСТРИРОВАННЫХ УМЕРШИХ ЧЕЛОВЕК

за январь-июнь 2023 года

человек

6 281

Число зарегистрированных умерших

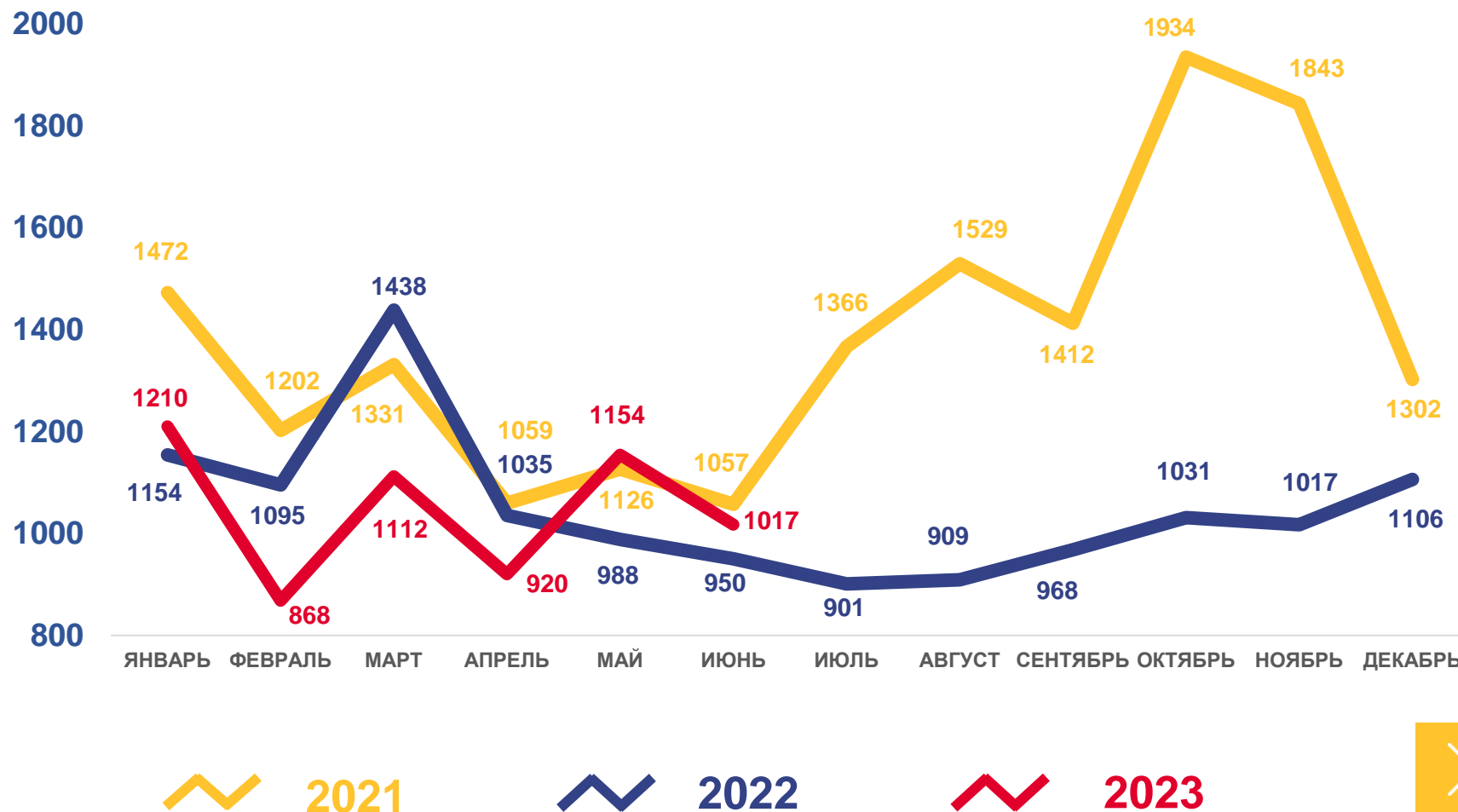
в расчете на 1000 человек населения


16,7

Коэффициент смертности

Изменение, %
к январю-июню 2022 года

-5,7





ЧИСЛО УМЕРШИХ В ГОРОДСКОЙ И СЕЛЬСКОЙ МЕСТНОСТИ

ЧЕЛОВЕК

за январь-июнь 2023 года

в расчете на 1000 человек населения

Городское население **15,6**

Сельское население **18,6**

Коэффициент смертности

Изменение, %

к январю-июню 2022 года

Городское население **-5,1**

Сельское население **-6,6**

4285



2021

2962



3982



2022

2678



3779



2023

2502



■ городское население

■ сельское население



ЧИСЛО ЗАРЕГИСТРИРОВАННЫХ БРАКОВ

ЕДИНИЦ

за январь-июнь 2023 года

единиц

1717

Число зарегистрированных браков

в расчете на 1000 человек населения

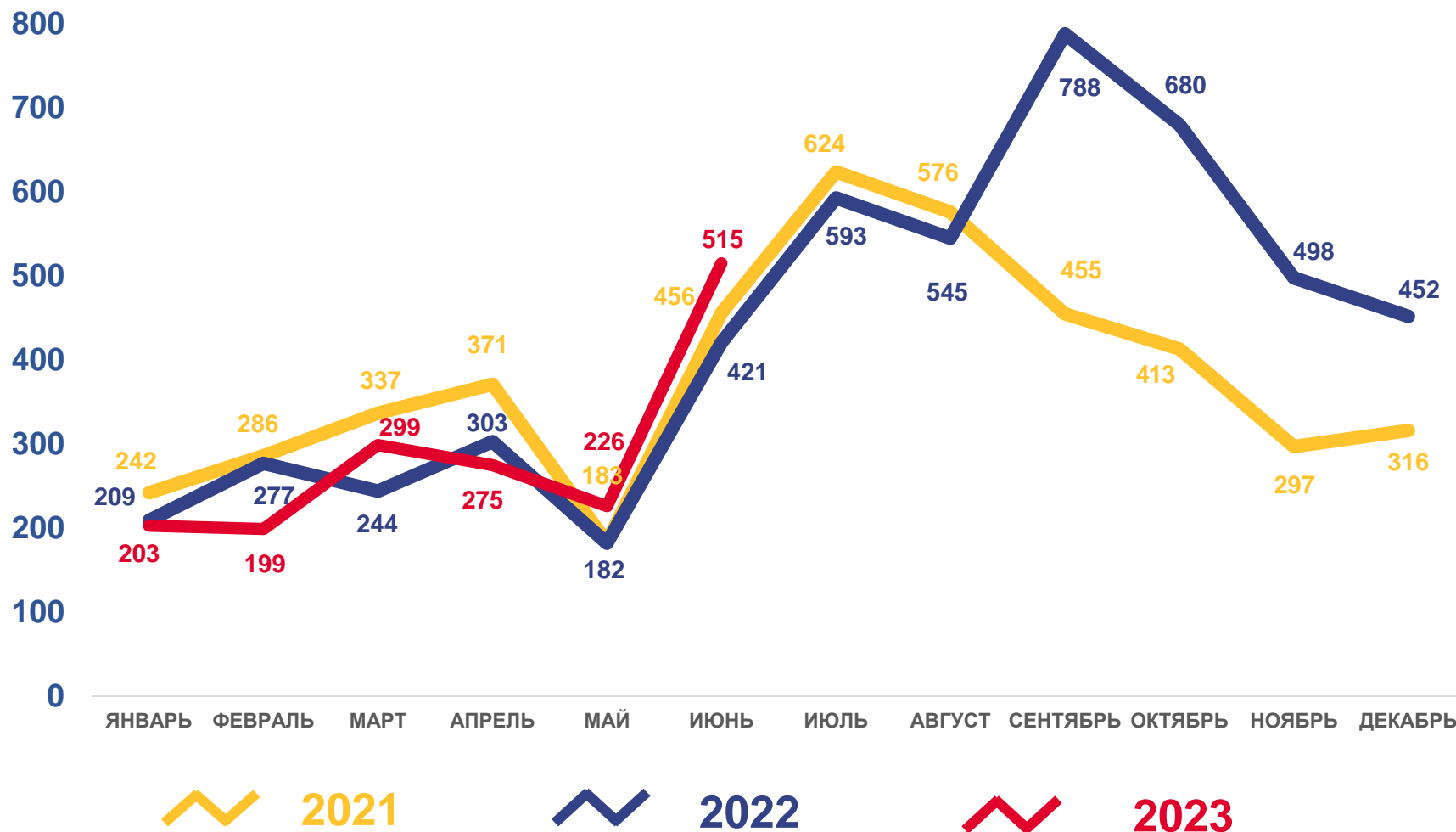
4,6

Коэффициент брачности

Изменение, %

к январю-июню 2022 года

5,0





ЧИСЛО БРАКОВ В ГОРОДСКОЙ И СЕЛЬСКОЙ МЕСТНОСТИ

ЕДИНИЦ

за январь-июнь 2023 года

в расчете на 1000 человек населения

Городское население **4,9**

Сельское население **4,0**

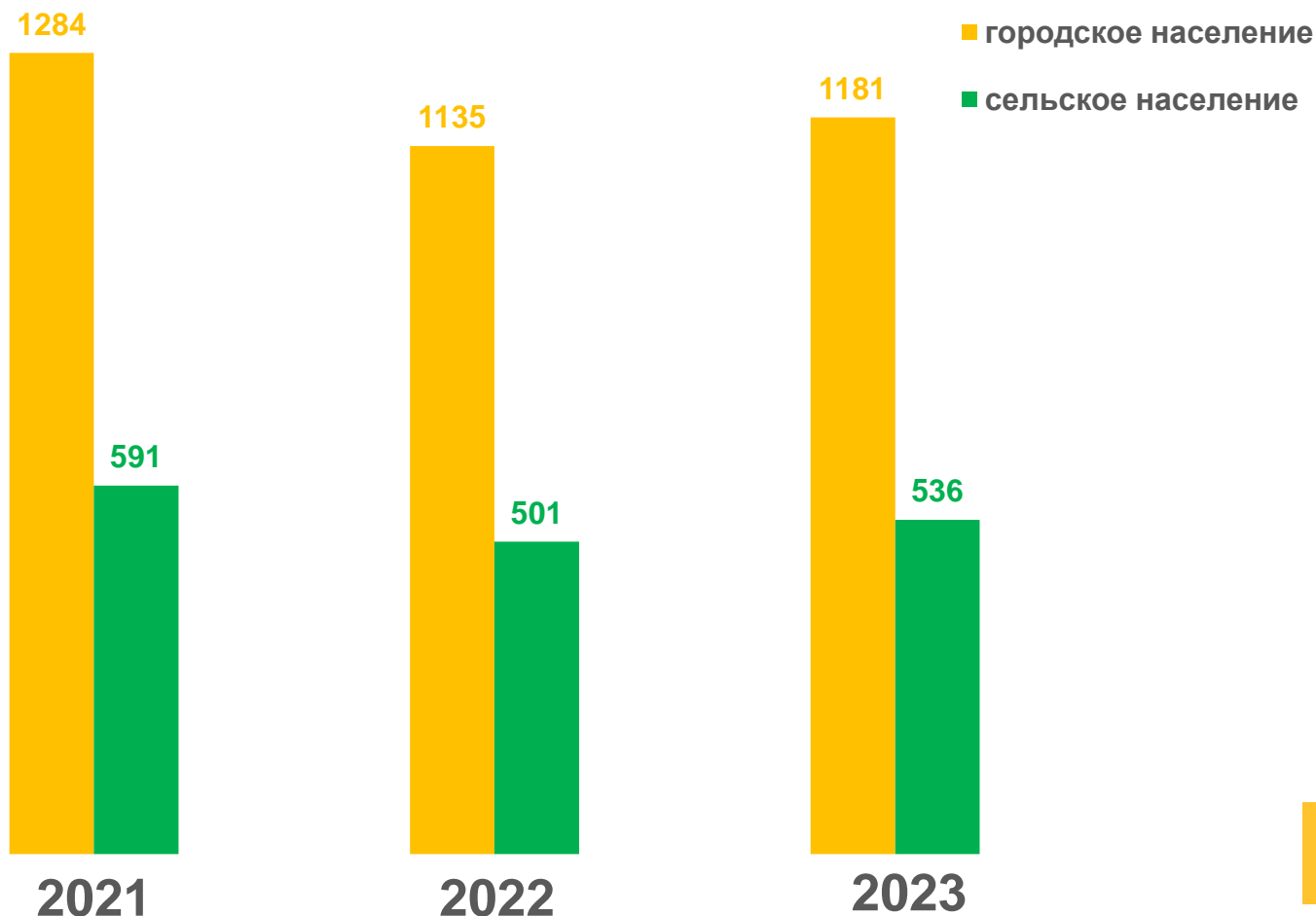
Коэффициент брачности

Изменение, %

к январю-июню 2022 года

Городское население **4,1**

Сельское население **7,0**





ЧИСЛО ЗАРЕГИСТРИРОВАННЫХ РАЗВОДОВ

ЕДИНИЦ

за январь-июнь 2023 года

единиц

1964

Число зарегистрированных разводов

в расчете на 1000 человек населения

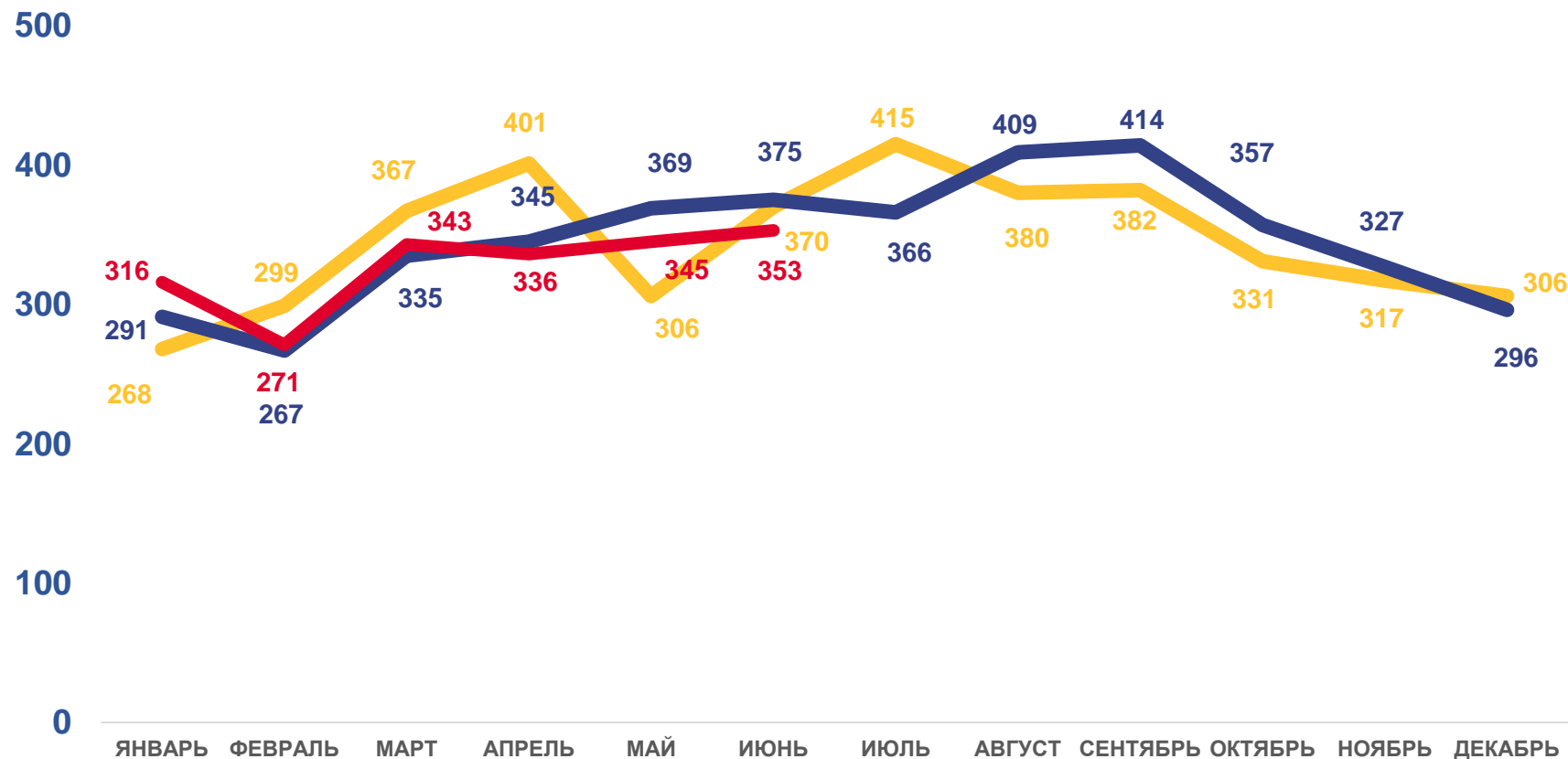
5,2

Коэффициент разводимости

Изменение, %

к январю-июню 2022 года

-0,9



2021



2022



2023





ЧИСЛО РАЗВОДОВ В ГОРОДСКОЙ И СЕЛЬСКОЙ МЕСТНОСТИ

ЕДИНИЦ

за январь-июнь 2023 года

в расчете на 1000 человек населения

Городское население **5,6**

Сельское население **4,5**

Кoeffициент разводимости

Изменение, %

к январю-июню 2022 года

Городское население **1,1**

Сельское население **-5,1**

